

Die neue *Mein Schiff 1**

Suiten-Bereiche: Junior Suite

- erstmals 2 Junior Suiten auf Deck 11 am Heck
- neues Design und anderes Farbkonzept
- es dominieren die Farben Flieder und Beige
- Highlight im Badezimmer ist der Motivprint an der Rückwand



Fensterfront
auf der
gesamten
Seite



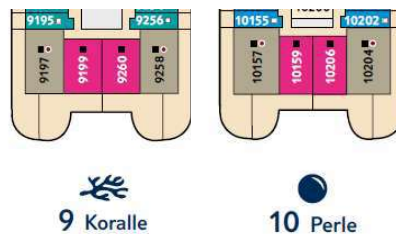
*Änderungen vorbehalten

Die neue *Mein Schiff 1**

Suiten-Bereiche: Schöne Aussicht Suite



- Anzahl: 4, Lage: Deck 9 und 10 in der Nähe des Diamanten
- Belegung: Max. 4 Personen
- Ausstattung: 2 Betten, 1 Doppelbettcouch (die Betten können zusammen oder getrennt gestellt werden)
- Badezimmer mit Doppeldusche
- Wohnfläche: 39 m²
- Balkongröße: 14 m²



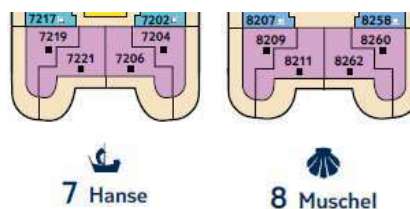
*Änderungen vorbehalten

Die neue *Mein Schiff 1**

Suiten-Bereiche: Horizont Suite



- Anzahl: 8, Lage: Deck 7 und 8 in der Nähe des Diamanten
- Belegung: max. 4 Personen
- Ausstattung: 2 Betten, 1 Doppelbettcouch (die Betten können zusammen oder getrennt gestellt werden)
- Badezimmer mit Doppeldusche
- getrennter Wohn- und Schlafbereich
- Wohnfläche: 38-40 m²
- Balkongröße: 16 m²

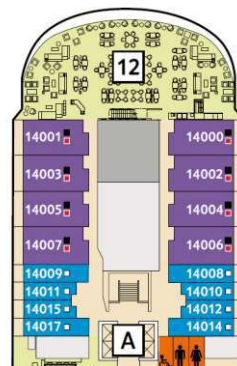


*Änderungen vorbehalten


Die neue *Mein Schiff 1**

Suiten-Bereiche: Übersee Suite

- Anzahl: 8, Lage: Deck 14 im vorderen Bereich
- Belegung: Max. 4 Personen
- Ausstattung: 2 Betten, 1 Doppelbettcouch
- die Betten können zusammen oder getrennt gestellt werden
- Badezimmer mit Doppeldusche
- Wohnfläche: 39 m²
- Balkongröße: 9 m²




14 Horizont



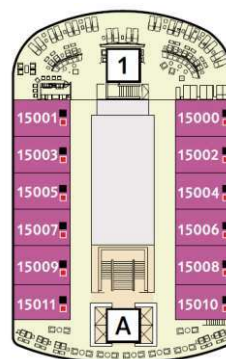
*Änderungen vorbehalten

Die neue *Mein Schiff 1**

Suiten-Bereiche: Himmel & Meer Suite



- Anzahl: 12, Lage: Deck 15 im vorderen Bereich
- Belegung: Max. 4 Personen
- Ausstattung: 2 Betten, 1 Doppelbettcouch
- die Betten können zusammen oder getrennt gestellt werden
- Badezimmer mit Doppeldusche
- Wohnfläche: 40 m²
- Verandagröße: 29 m²




15 Brise



*Änderungen vorbehalten

Die neue *Mein Schiff 1**

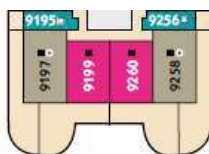
Suiten-Bereiche: Panorama Suite



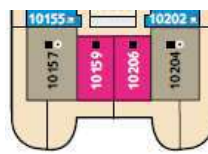
- Besonderheit: Wasserdampfkamin der so beleuchtet ist, dass der Eindruck eines brennenden Feuers entsteht
 - Anzahl: 6
 - Lage: Deck 6,9,10 am Heck des Schiffes in unmittelbarer Nähe zum Diamanten
 - Belegung: max. 6 Personen




6 Boje



9 Koralle



10 Perle



*Änderungen vorbehalten